

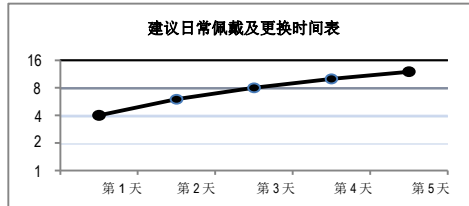
产品特点

品牌	型号	厚度 (mm)	直径 (mm)	重量 (D)
Blincon	B6	14.0 ~ 15.0	8.5 ~ 8.8	-25.00 ~ 0.00

佩戴指南

1. 佩戴前请仔细阅读说明书，并检查镜片是否有划痕或污渍。
2. 佩戴时请保持双手清洁，避免触碰镜片表面。

日常佩戴及更换时间表



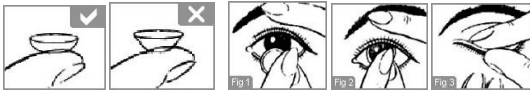
1. 佩戴前请仔细阅读说明书，并检查镜片是否有划痕或污渍。
2. 佩戴时请保持双手清洁，避免触碰镜片表面。
3. 佩戴过程中如出现不适，应立即停止佩戴并咨询专业人士。
4. 按照建议时间表进行日常佩戴及更换。

注意事项

- 请勿将镜片放入水中清洗，以免损坏镜片涂层。
- 请勿使用化学清洁剂或酒精擦拭镜片。
- 请勿将镜片与其他物品混放，以免刮伤镜片。

清洁方法

1. 将镜片放入清水中，轻轻揉搓，去除表面污渍。
2. 使用专用清洁液进行深度清洁，并按说明书要求进行冲洗。



3. 清洁后将镜片放入专用镜盒中，并用新鲜配制的护理液浸泡。
4. 每日更换护理液，并定期更换镜盒。
5. 严格按照说明书要求进行日常佩戴及更换。

产品规格

1. 品牌: Blincon
2. 型号: B6
3. 厚度: 14.0 ~ 15.0 mm
4. 直径: 8.5 ~ 8.8 mm
5. 重量: -25.00 ~ 0.00 D
6. 适用人群: 近视、远视、老花眼患者

产品特点

1. 采用优质材料，透气性好，佩戴舒适。
2. 超薄设计，视觉清晰，不影响美观。
3. 防水防雾，适应各种环境。
4. 易于清洁，使用寿命长。
5. 符合人体工学设计，减少眼部疲劳。

佩戴指南

1. 佩戴前请仔细阅读说明书，并检查镜片是否有划痕或污渍。
a) 佩戴时请保持双手清洁，避免触碰镜片表面。
b) 佩戴过程中如出现不适，应立即停止佩戴并咨询专业人士。
c) 按照建议时间表进行日常佩戴及更换。

2. 请勿将镜片放入水中清洗，以免损坏镜片涂层。

3. 请勿使用化学清洁剂或酒精擦拭镜片。

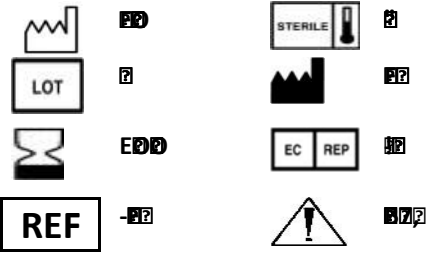
4. 请勿将镜片与其他物品混放，以免刮伤镜片。

5. 严格按照说明书要求进行日常佩戴及更换。

6. 每日更换护理液，并定期更换镜盒。

7. 如有疑问，请咨询专业人士。

标识



制造商

Dreamcon Co., Ltd

10, Yeongdong 2-gil, Yangsan-si, Gyeongsangnam-do, Korea.
Tel: +82 (55) 381-0300 Fax: +82 (55) 366-0211

经销商

One O One Vision Creations Sdn. Bhd. (830877-A)

2nd Floor, Sublot 11, Survey Lot 1529, Block 17,
Jalan Lapangan Terbang, 93250 Kuching Sarawak Malaysia.
Tel: +6 082-383 101 Fax: +6 082-383 102